

Hoe download ik een sociale balans in XML-formaat op MySecurex?













Stap 1: Log in op MySecurex

Via [deze link](#) kan je inloggen als accountant.

Stap 2: Ga naar 'Documenten mijn klanten'

Mijn Tools Bekijk alles

Documenten mijn klanten 	
Rekeninguittreksel 	
Loonlastenrapport 	
Lex4You 	
MyDimona 	

Stap 3: Filter de documenten die je zoekt

Aan de linkerkant vind je alle filters om de juiste documenten te kunnen downloaden. Bijvoorbeeld: filter op klant en daarna op documenttype 'Sociale balans XML'.

Naam klant

Selecteer klant(en) 

Type documenten ▼

Klant docs Partner docs

Betrokken dienst(en)

Selecteer betrokken dienst(en) ▼

Documenttype

sociale 1 ▼

Sociale balans XML ×

Reset **Zoeken**






Stap 4: Download het gewenste bestand

Download een individueel document.

<input type="checkbox"/>	Klant	Contract	Document	Datum ↓	eSync
<input type="checkbox"/>			Sociale balans XML - 01/01/2024 - 31/12/2024	25/01/2025	

Of download in bulk door de gewenste bestanden te selecteren.

Toon enkel ongelezen documenten 10 documenten geselecteerd. Alle documenten werden geselecteerd. **Downloaden**

<input checked="" type="checkbox"/>	Klant	Contract	Document	Datum ↓	eSync
<input checked="" type="checkbox"/>			Sociale balans XML - 01/01/2024 - 31/12/2024	25/01/2025	
<input checked="" type="checkbox"/>			Sociale balans XML - 01/01/2024 - 31/12/2024	17/01/2025	
<input checked="" type="checkbox"/>			Sociale balans XML - 01/01/2024 - 31/12/2024	17/01/2025	
<input checked="" type="checkbox"/>			Sociale balans XML - 01/01/2023 - 31/12/2023	08/01/2025	
<input checked="" type="checkbox"/>			Sociale balans XML - 01/10/2023 - 30/09/2024	08/01/2025	



Meer info? Contacteer ons!

@ partner.support@securex.be
 ☎ +32 78 05 01 44

